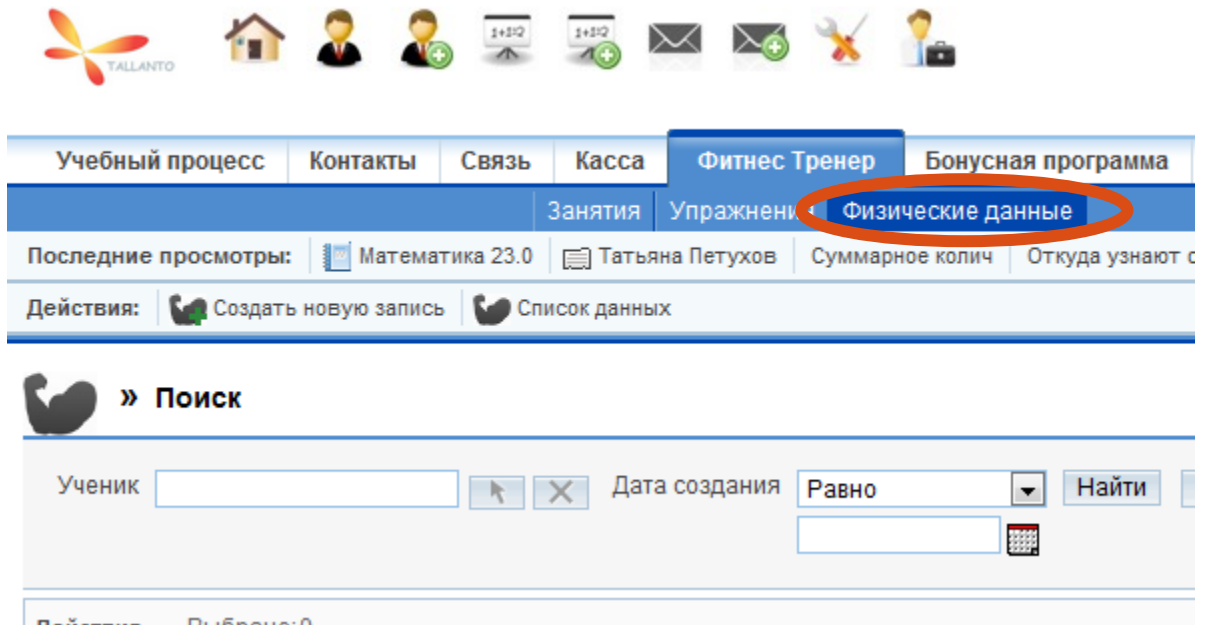
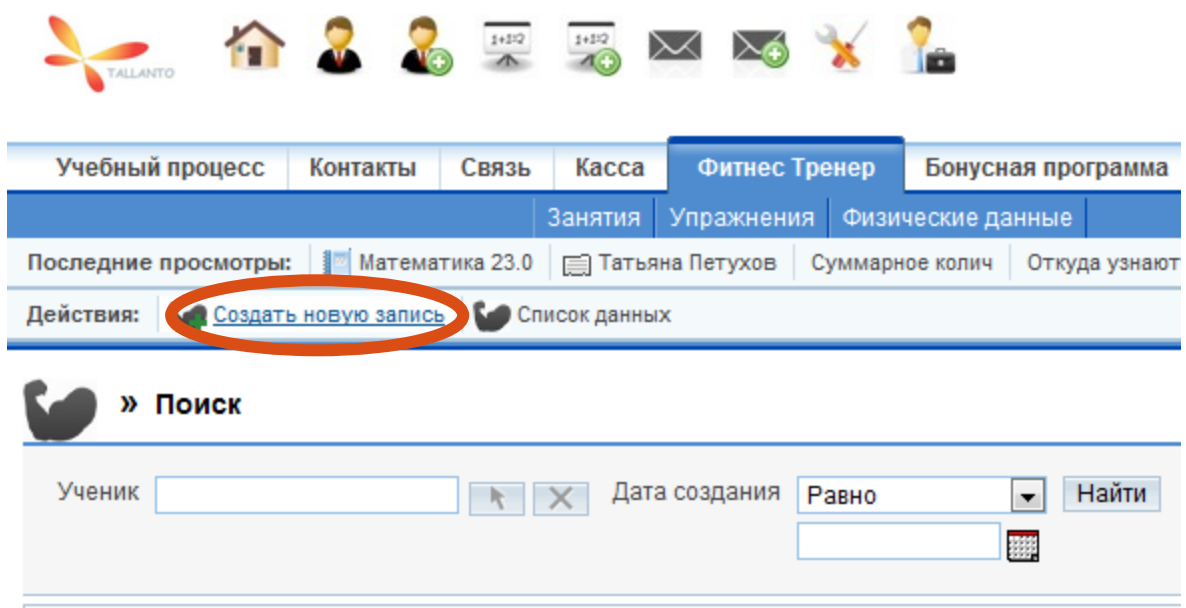


Занесение физических данных

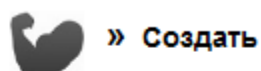
Для занесения физических данных откройте меню **Фитнес тренер** » **Физические данные**



и в меню **Действия** нажмите **Создать новую запись**.



Теперь выберите ученика, нажав на стрелку,



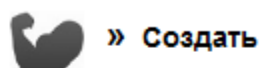
Сохранить Отказаться

Ученик: *

Вес:

Объем бицепса

и внесите его физические данные (вес, объем бицепса и т.д.)



Сохранить Отказаться

Ученик: *

Вес:

Объем бицепса

После заполнения всех форм нажмите «Сохранить».



Сохранить Отказаться

Ученик: *


Вес:

Объем бицепса

Объем талии

Объем груди

Физические данные занесены.



Ученик Дата создания

Действия ▾ Выбрано: 0

<input type="checkbox"/>	Название	Ученик	Возраст	Вес
<input type="checkbox"/>	Замеры от 23.02.2012	Александр Демидов	2012	80.00